

.....

全学ポートフォリオ通信

http://www.nara-edu.ac.jp/students/portfolio_top.html

..... vol.002 ... 2015.6

こんにちは、全学ポートフォリオサポートデスクです。

授業を参観させていただいたり、説明会を開いたりする際に、
少しずつ、「使ってみたい」のお声を頂戴しており、
徐々にいろんな活動記録が投稿されています。
また、かなり大規模なクラスの利用も始まりました。

今回は、そんなときに役立つマニュアルをお届けいたします。

————— 目次 —————

- ◆ 学部1回生のみなさんへ
「教職入門」での課題提出が始まりました。

- ◆ 先生がたへ
授業での基本的な使いかたの簡易マニュアルを公開しました。

- ◆ すべてのかたへ
 - ・ ホームページを公開しました。
 - ・ ご相談の連絡先はこちらです。

◇ ————— ◇

学部1回生のみなさんへ

「教職入門」での課題提出が始まりました。

◇ ————— ◇

学部1回生のみなさん、
授業にはもう慣れましたか??

みなさんが受講している授業の中には、
教職への希望や、教師としての力量形成のための
展望を培う授業があります。

それが、「教職入門」です。

みなさんが受講している「教職入門」では
既にご存知のように、
「教職ノート」という冊子を使い、さらに
全学ポートフォリオシステムを使って
課題を提出していきます。

▼ システムの使い方に迷ったらこちらを確認してくださいね。
http://www.nara-edu.ac.jp/files/2015s-guide_kyoshokunyumon.pdf

これらを使う目的は、勿論
提出することだけではありません。

1回目の授業では、なかなか長所が書けなくて
1行しか埋まらなかった状態が、
同じ専修内の人たちと話していく中で
言葉を見つけていくことができたので、
みるみる埋まっていきましたね。

そしてそれを発表する機会を得ることで
話すことへの苦手意識を克服したいとの
発表もいくつかありましたね。

「教職ノート」や

「全学ポートフォリオシステム」は

みなさんが語る材料をつくり、
実際に語り合う中で、
さらにイメージや言葉を創るためのツールです。

さらに、それらを蓄積し続けていくことで


学習実績が「見える化」しますから、
みなさんの自信にもなります。

使い方については、サポートチームが支援しますから
怖がらず、どんどん使ってみてくださいね。



先生がたへ

授業での基本的な使いかたの
簡易マニュアルを公開しました。



「授業でシステムを使ってみたい！」

とお声がけくださる先生から、
たくさんいただくリクエストは、
主につぎの2点です。

- ・ 学生さんに資料をみせたい
- ・ 課題をシステムで回収できるようにしたい

まずこの2つから始めたい！
という先生がたのために、
この2つを中心とした簡易マニュアルを公開しました。


▼ 簡易マニュアルはこちらをご参照ください。

http://www.nara-edu.ac.jp/files/2015t-guide_assignment-materials.pdf

過日（6/3, 6/5）、

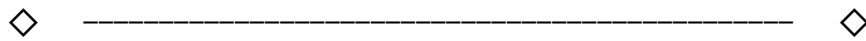
「教職入門」を担当されている先生がたを対象として
操作に関する説明会を開催しました。

授業や研究会グループなどで説明会の開催をご希望の場合は
お気軽にお声がけください。



すべてのかたへ 1

ホームページを公開しました。



全学ポートフォリオに関するご案内や
疑問にお答えするホームページを公開しました。

▼ ホームページはこちらです。

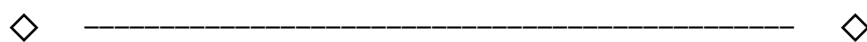
http://www.nara-edu.ac.jp/students/portfolio_top.html

現時点では、さまざまな授業で
利用していただくための簡易マニュアルなどを
掲載しています。

今後は、実際に活用されている授業や
プロジェクトにおける活用事例なども
レポートしていきたいと思います。


「こんな内容も掲載してください」

というご意見をお寄せいただきましたら
チームで検討して更新していきたいと思います。



すべてのかたへ 2

ご相談の連絡先はこちらです。



「全学ポートフォリオシステムを使ってみたいのだけど。」

「私のゼミで使う場合、どんな機能が便利？」

「課外活動の記録を残して、次年度の後輩にも

見せてあげたい」

「そもそもどんなことができるの？
ちょっと説明しにきてくれない？」

「これってどうやったらいいの？」

などなど、ご相談いただける窓口をご案内いたします。
お気軽にご連絡くださいませ。

▼ 全学ポートフォリオサポートデスク専用アドレス

< dpfsupport@nara-edu.ac.jp >

(担当:次世代教員養成センター・神谷, 望月)

★ つぎのフォームをメール本文にコピーして
御相談内容を編集してお送りください。

===== メールフォーム =====

== メール本文にコピー&ペーストしてご利用ください ==

お名前 ()

所 属 ()

学籍番号 ()

ご連絡先 ()

お問い合わせの概要

()

※ 要望、質問、システムの不具合の報告、相談等ご自由にご記入ください。

▼ システムの不具合の報告の場合、

上記にプラスして以下の情報も

添えてお送りください。

ご利用機器の種類 例：スマートフォン

()

OS 例：Windows8, MacOSX, Android5 等

()

ブラウザのバージョン 例：InternetExplorer11, GoogleChrome 等

()

問題が生じたメニューのタイトル

例：「ポートフォリオを見る」等

()

操作上の問題が生じた受講科目名

例： ～概論

()

===== メールフォーム終わり =====

◇ ----- ◇

発行責任：教育情報システム運用検討部会

全学ポートフォリオシステム運用開発検討チーム

(座長：吉村雅仁)

編集責任：全学ポートフォリオサポートデスク

(担当：次世代教員養成センター・神谷、望月)